

ภาคผนวก ก

คู่มือการใช้งานระบบ

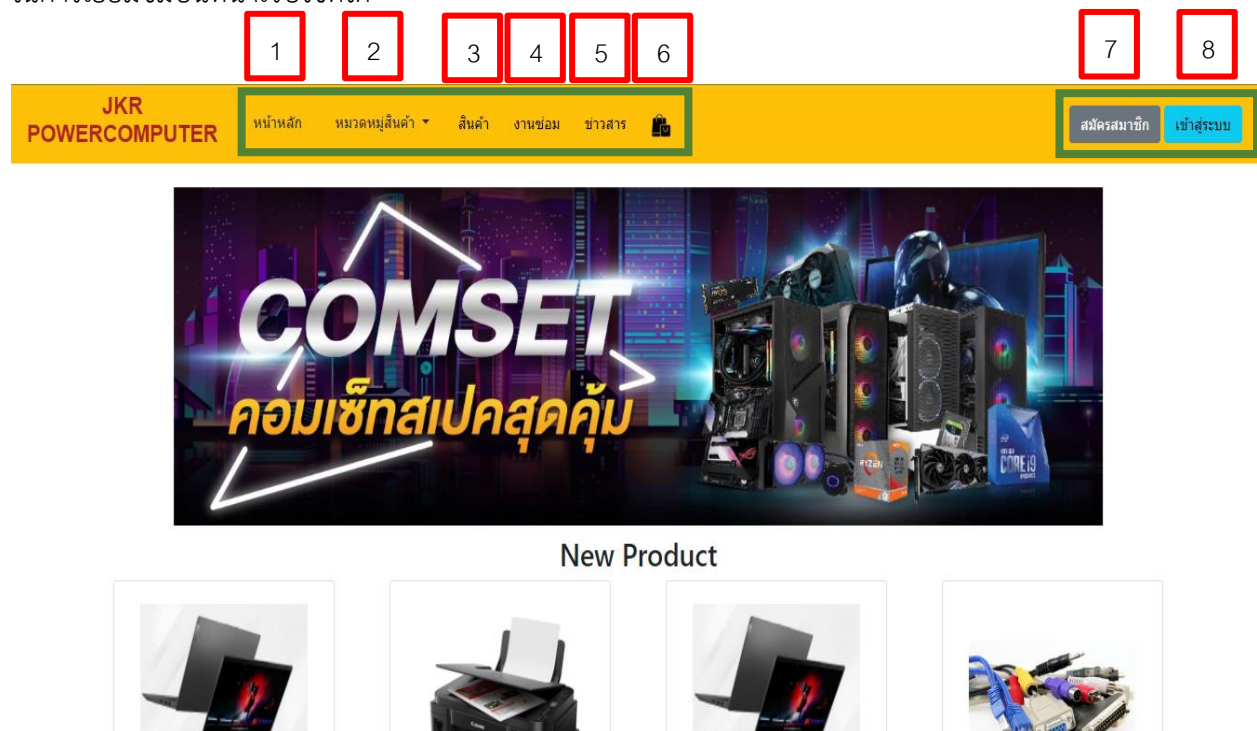
เว็บแอปพลิเคชันระบบจัดการบริการซ่อมและจัดจำหน่ายเครื่องปริ้นเตอร์คอมพิวเตอร์และอุปกรณ์ต่อพ่วง ร้าน เจ เค อาร์ พาวเวอร์คอมพิวเตอร์ มีการใช้งาน 2 ส่วนคือส่วน หน้าร้านและส่วนหลังร้านโดยแบ่งประเภทของผู้ใช้งาน ดังนี้

ส่วนหน้าร้านมีผู้ใช้งาน ได้แก่ ลูกค้าสมาชิกและลูกค้าทั่วไป

ส่วนหลังร้านมีผู้ใช้งาน ได้แก่ ผู้ดูแลระบบ เจ้าของกิจการ พนักงานหน้าร้าน พนักงานคลังสินค้า พนักงานซ่อมสินค้า จึงได้มีคู่มือการใช้งานตามระบบทำงานตามหน้าที่ของแต่ละ ผู้ใช้ ดังนี้

1. คู่มือการใช้ระบบของส่วนหน้าร้าน

หน้าจอหน้าแรกของเว็บไซต์ แสดงข้อมูลเบื้องต้นเกี่ยวกับกิจการ โดยผู้ที่เข้าชมเว็บไซต์สามารถเลือกเมนูในการเยี่ยมชมบนหน้าเว็บไซต์ได้



ภาพ ก.1 หน้าจอแสดงหน้าแรกของเว็บไซต์

หมายเลข 1 เมนูหน้าแรก

หมายเลข 2 เมนูหมวดหมู่สินค้า

หมายเลข 3 เมนูสินค้า


หมายเลข 4 เมนูงานซ่อม

หมายเลข 5 เมนูข่าวสารและโปรโมชั่นของร้าน

หมายเลข 6 เมนูตะกร้าสินค้า

หมายเลข 7 เมนูสมัครสมาชิก





หมายเลข 8 เมนูเข้าสู่ระบบ

JKR POWERCOMPUTER หน้าหลัก หมวดหมู่สินค้า ▾ สินค้า งานซ่อม ข่าวสาร  [สมัครสมาชิก](#) [เข้าสู่ระบบ](#)

หน้าหลัก > สินค้าทั้งหมด

New Product

ค้นหาสินค้า


 <p>computer11 ราคา 125000.00 บาท คงเหลือ 17 ชิ้น</p> <p><input type="button" value="รายละเอียด"/> <input type="button" value="หยิบสินค้าใส่ตะกร้า"/></p>	 <p>po ราคา 3500.00 บาท คงเหลือ 18 ชิ้น</p> <p><input type="button" value="รายละเอียด"/> <input type="button" value="หยิบสินค้าใส่ตะกร้า"/></p>	 <p>yy ราคา 45000.00 บาท คงเหลือ 19 ชิ้น</p> <p><input type="button" value="รายละเอียด"/> <input type="button" value="หยิบสินค้าใส่ตะกร้า"/></p>	 <p>ww ราคา 140.00 บาท คงเหลือ 20 ชิ้น</p> <p><input type="button" value="รายละเอียด"/> <input type="button" value="หยิบสินค้าใส่ตะกร้า"/></p>
---	---	---	--

ภาพ ก.2 หน้าจอแสดงสินค้าทั้งหมด

หมายเลข 1 ค้นหาข้อมูลสินค้า

หมายเลข 2 ดูรายละเอียดของสินค้า

หมายเลข 3 หยิบสินค้าใส่ตะกร้า

JKR POWERCOMPUTER หน้าหลัก หมวดหมู่สินค้า ▾ สินค้า งานซ่อม ข่าวสาร  [สมัครสมาชิก](#) [เข้าสู่ระบบ](#)

หน้าหลัก > งานซ่อม

ประเมินอาการเสีย

ประเภทอุปกรณ์

อาการ

ผลการประเมิน
อะไหล่ชุดคริมเสีย

อะไหล่ที่ต้องใช้
เปลี่ยนอะไหล่ชุดคริมซึ่งประกอบด้วย ตริบ เบลด หงแมเหล็ก ขาร์จ คลื่นนิ่งชาร์จ

ราคาประเมิน
100~1,000 บาท

ภาพ ก.3 หน้าจอแสดงงานซ่อมสามารถประเมินอาการชำรุดเพื่อทราบราคาการซ่อม

หมายเลข 1 เลือกประเภทอุปกรณ์และอาการ

หมายเลข 2 ดูผลการประเมินอาการชำรุด

สมัครสมาชิก

Username :

Password :

ชื่อ-สกุล :

อีเมล :

เบอร์โทรศัพท์ :

** หมายถึง: กรุณากรอกที่อยู่จริง **

ที่อยู่ :

รูปภาพ :
Choose File No file chosen


1

2

สมัครสมาชิก
ยกเลิก

ภาพ ก.4 หน้าจอแสดงการสมัครสมาชิก
 หมายเลข 1 กรอกข้อมูลส่วนตัว
 หมายเลข 2 กดสมัครสมาชิก

เข้าสู่ระบบ


มีบัญชีอยู่แล้ว?

ชื่อผู้ใช้

รหัสผ่าน

จำฉันไว้ ลืมรหัสผ่าน

เข้าสู่ระบบ



1

2

ภาพ ก.5 หน้าจอแสดงการเข้าใช้งานระบบ
 หมายเลข 1 กรอกข้อมูลชื่อผู้ใช้และรหัสผ่าน
 หมายเลข 2 กดเข้าสู่ระบบ


หน้าหลัก > ตะกร้าสินค้า

รายการที่สั่งซื้อสินค้า

ลำดับที่	รูปภาพ	ชื่อสินค้า	ราคา	จำนวน	ราคารวม	เพิ่ม - ลบ	ลบรายการ
1		vv	140.00	2	280.00	+ -	✕
2		ppppp	5,000.00	1	5,000.00	+	✕
ราคารวม					5,280.00	บาท	

จำนวนสินค้าที่สั่งซื้อ 3 ชิ้น

เลือกสินค้า ยืนยันการสั่งซื้อ



มูลนิธิธนาคาร : ธนาคารกสิกรไทย

ชื่อบัญชี : นางสาวณัฏฐกานต์ การมี
เลขที่บัญชี : 880-247-416000
สาขานาคร : สาขา Big C Lampang

สำคัญ!!!
****กรุณาชำระเงินเต็มจำนวนก่อนจัดส่งสินค้า****

ข้อมูลสำหรับการจัดส่งสินค้า

รหัสผู้สั่งซื้อ: 2

ชื่อ-นามสกุล: ปาริภา แสนองค์การ

ที่อยู่จัดส่ง: 34/2 ม.7 ต.นาแก้ว อ.เกาะคา จ.ลำปาง 52130

เบอร์โทรศัพท์: 0931534926

ภาพ ก.6 หน้าจอแสดงตะกร้าสินค้า

หมายเลข 1 ตรวจสอบสินค้าในตะกร้า

หมายเลข 2 ตรวจสอบที่อยู่และสามารถเปลี่ยนแปลงได้

หมายเลข 3 กดเลือกสินค้าเพิ่มหรือยืนยันการสั่งซื้อ

ตรวจสอบรายการสั่งซื้อทั้งหมด

JKR POWERCOMPUTER
 หจก. เจ เค อาร์ (จำหน่ายคอมพิวเตอร์)
 144/32 ถนน พหลโยธิน ต.สวนดอก อ.เมือง จ.ลำปาง 52100
 Email : powercom2553@gmail.com
 โทร. 054-018524 , 083-4817213

วันที่: 2024-09-02 15:55:47

เลขที่การสั่งซื้อ : 000000051
 ชื่อ - นามสกุล (ลูกค้า) : ป้ารักา แสนองค์การ
 รหัสลูกค้า : 34/2 น.7 ต.นามกิว อ.เกาะคา จ.ลำปาง 52130
 เบอร์โทรศัพท์ : 093153492

รหัสสินค้า	ชื่อสินค้า	ราคา	จำนวน	ราคารวม
16	ww	140.00	2	280.00
3	ppppp	5,000.00	1	5,000.00
				รวมเป็นเงิน 5,280.00บาท


!!!กรุณาชำระเงินเต็มจำนวนเมื่อได้รับสินค้า เพื่อความรวดเร็วในการจัดส่งสินค้าของทางร้าน!!!
 มีศูนย์บริการ ภาครัฐไทย ชื่อมีศูนย์ นางสาวเพ็ญภาวนต์ การมี เลขที่บัญชี 880-247-416000 **

ชำระเงิน
1

ภาพ ก.7 หน้าจอแสดงตะกร้าสินค้า

หมายเลข 1 ตรวจสอบคำสั่งซื้อสินค้าและกดปุ่มเพื่อชำระเงิน

แจ้งชำระเงิน


 มีศูนย์บริการ ภาครัฐไทย
 ชื่อมีศูนย์ นางสาวเพ็ญภาวนต์ การมี
 และที่บัญชี 880-247-416000
 สาขาเซ็นทรัลพลาซ่า ลำปาง

ค้นหา และไม่มีชื่อ

ค้นหา

เลขที่ใบสั่งซื้อ
000000051

ชื่อ-นามสกุล ยังไม่ได้ชำระเงิน เบอร์โทร

ป้ารักา แสนองค์การ 093153492

วันที่โอน เวลาที่โอน

09/02/2024 03:58 PM

จำนวนเงิน

5280.00

หลักฐานการชำระเงิน


Choose File 5-1.png

ส่ง
2
1

ภาพ ก.8 หน้าจอแสดงตะกร้าสินค้า

หมายเลข 1 ตรวจสอบคำสั่งซื้อและแนบหลักฐานการชำระเงิน


หมายเลข 2 กดปุ่มตกลงเพื่อชำระเงิน



ภาพ ก.9 หน้าจอแสดงการชำระเงินและบันทึกข้อมูลสำเร็จ

ย้อนกลับ

การสั่งซื้อเสร็จสมบูรณ์



JKR POWERCOMPUTER
 หจก. เจ เค อาร์ (ร้านทาวเวอร์คอมพิวเตอร์)
 144/32 ถนน พหลโยธิน ต.สวนดอก อ.เมือง จ.ลำปาง 52100
 Email : powercom2553@gmail.com
 โทร. 054-018524 , 083-4817213

INVOICE
วันที่: 2024-09-02 15:55:47

เลขที่การสั่งซื้อ : 0000000051
 ชื่อ - นามสกุล (ลูกค้า) : ป้าวิภา แสนองค์การ
 ที่อยู่การจัดส่ง : 34/2 ม.7 ต.บางแก้ว อ.เกาะคา จ.ลำปาง 52130
 เบอร์โทรศัพท์ : 093153492

รหัสสินค้า	ชื่อสินค้า	ราคา	จำนวน	ราคารวม
16	ww	140.00	2	280.00
3	ppppp	5,000.00	1	5,000.00
				รวมเป็นเงิน 5,280.00บาท

!!!กรุณาชำระเงินเต็มจำนวนเมื่อสั่งซื้อสินค้า เพื่อความรวดเร็วในการจัดส่งสินค้าของทางร้าน!!!
 มีศูนย์บริการ คลสิกรไทย ชื่อมีญุณี นางสาวณัฐรกาญจน์ การมี เลขที่บัญชี 880-247-416000 **

กลับสู่หน้าหลัก
พิมพ์ใบเสร็จ

ภาพ ก.10 หน้าจอแสดงข้อมูลใบเสร็จสินค้า

แก้ไขข้อมูลส่วนตัว



ภาพเก่า

Choose File No file chosen

Username :

member

ชื่อ-นามสกุล :

ปาริภา แสงองค์การ

เบอร์โทร :

0931534926

อีเมล :

member@gmail.com

ที่อยู่ :

34/2 ม.7 ต.วังหว้า อ.แกลง จ.ลำปาง 52130

แก้ไขข้อมูล
ยกเลิก



ภาพ ก.11 หน้าจอแสดงการแก้ไขข้อมูลส่วนตัว

ประวัติการซื้อสินค้า

ลำดับ	เลขออเดอร์	วันที่ส่ง	สถานะ	เลขพัสดุ	บริษัทขนส่ง	รีวิว
1	0000000012	2024-07-23 16:30:47	ยกเลิกการสั่งซื้อ			
2	0000000013	2024-07-23 16:31:00	จัดส่งสินค้าเรียบร้อยแล้ว	TH789545477	ไปรษณีย์ไทย	รีวิว
3	0000000014	2024-07-23 16:31:17	ชำระเงินแล้ว			
4	0000000015	2024-07-23 16:31:43	จัดส่งสินค้าเรียบร้อยแล้ว	TH789545478	เดอซี	รีวิว
5	0000000016	2024-07-23 16:31:56	ยกเลิกการสั่งซื้อ			
6	0000000017	2024-07-23 16:32:06	ยกเลิกการสั่งซื้อ			
7	0000000018	2024-07-23 16:32:18	จัดส่งสินค้าเรียบร้อยแล้ว			รีวิว
8	0000000019	2024-07-23 16:32:30	จัดส่งสินค้าเรียบร้อยแล้ว	TH789545400	J&T	รีวิว
9	0000000021	2024-07-23 16:32:44	ยกเลิกการสั่งซื้อ			
10	0000000022	2024-07-23 16:32:55	ยกเลิกการสั่งซื้อ			
11	0000000023	2024-07-23 16:34:06	ยกเลิกการสั่งซื้อ			
12	0000000024	2024-07-23 16:34:16	ยกเลิกการสั่งซื้อ			
13	0000000025	2024-07-23 16:34:27	ยกเลิกการสั่งซื้อ			

ภาพ ก.12 หน้าจอแสดงการประวัติการซื้อสินค้าและสามารถดูสถานะการสั่งซื้อ
หมายเลข 1 กดปุ่มเพื่อรีวิวสินค้าที่ได้รับ

ประวัติการซ่อมสินค้า

ลำดับ	เลขเคส	วันที่เคส	อุปกรณ์	อาการเสีย	สถานะ	รีวิ
1	1	2024-07-27 22:50:55 น.	โน้ตบุ๊ก Acer	จอเปิดไม่ติด	การซ่อมสำเร็จ	
2	4	2024-07-27 22:52:10 น.	เครื่องปรีน CANON PIXMA	สีเพี้ยน , พิมพ์แล้วมีเส้น	กำลังซ่อม	
3	19	2024-07-27 22:52:38 น.	test	asd	การซ่อมสำเร็จ	
4	20	2024-07-27 22:52:48 น.	test55	จอดำ	การซ่อมสำเร็จ	
5	21	2024-07-27 22:53:29 น.	asd	dld	ยังไม่ได้ซ่อม	
6	26	2024-07-24 22:21:05 น.	test	จอโดนน้ำ	การซ่อมสำเร็จ	
7	27	2024-07-24 22:29:44 น.	test	เครื่องช็อค	กำลังซ่อม	
8	28	2024-07-24 22:46:49 น.	test00	test00	ยังไม่ได้ซ่อม	

1

ภาพ ก.13 หน้าจอแสดงประวัติการซ่อมและสามารถดูสถานะการซ่อม
หมายเลข 1 กดปุ่มเพื่อรีวิการซ่อมสินค้า

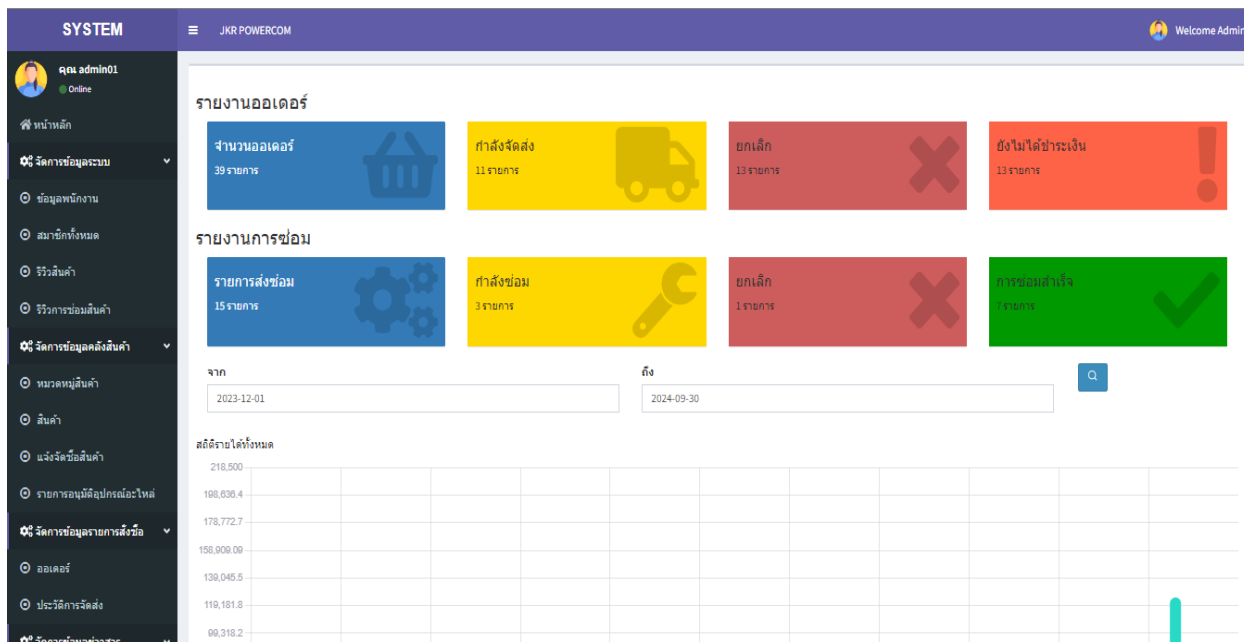
2. คู่มือการใช้ระบบของส่วนหลังร้าน

หน้าจอเข้าสู่ระบบสำหรับผู้ดูแลระบบ เจ้าของกิจการและพนักงาน

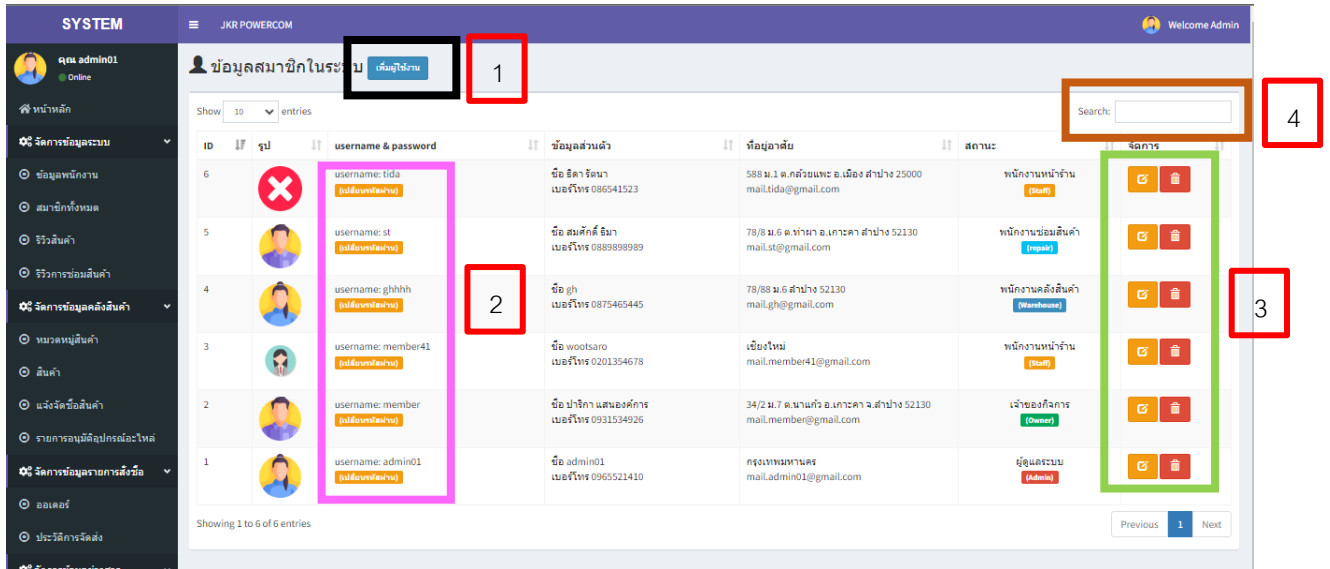
ภาพ ก.14 หน้าจอแสดงการเข้าใช้งานระบบ

หมายเลข 1 กรอกข้อมูลชื่อผู้ใช้และรหัสผ่าน

หมายเลข 2 กดเข้าสู่ระบบ



ภาพ ก.15 หน้าจอแสดงหน้าแรกของเว็บไซต์



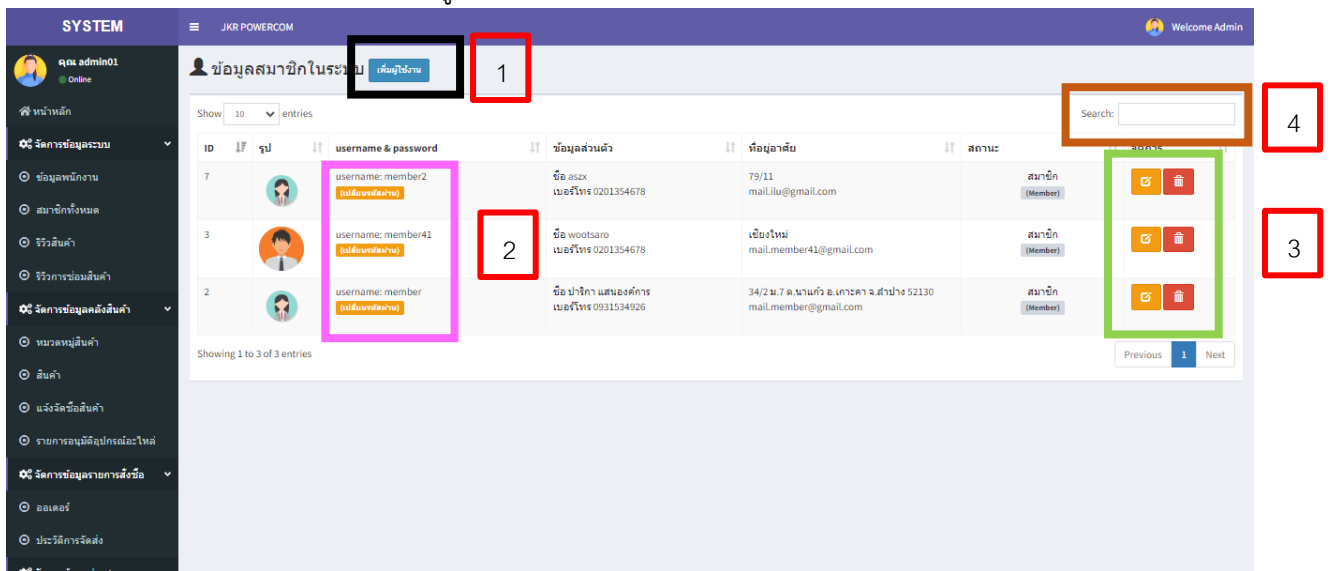
ภาพ ก.16 หน้าจอแสดงข้อมูลพนักงาน

หมายเลข 1 ปุ่มเพิ่มข้อมูลพนักงาน

หมายเลข 2 เปลี่ยนรหัสผ่านพนักงาน

หมายเลข 3 ปุ่มแก้ไขข้อมูลพนักงานและปุ่มลบข้อมูลพนักงาน

หมายเลข 4 ค้นหาข้อมูลพนักงาน



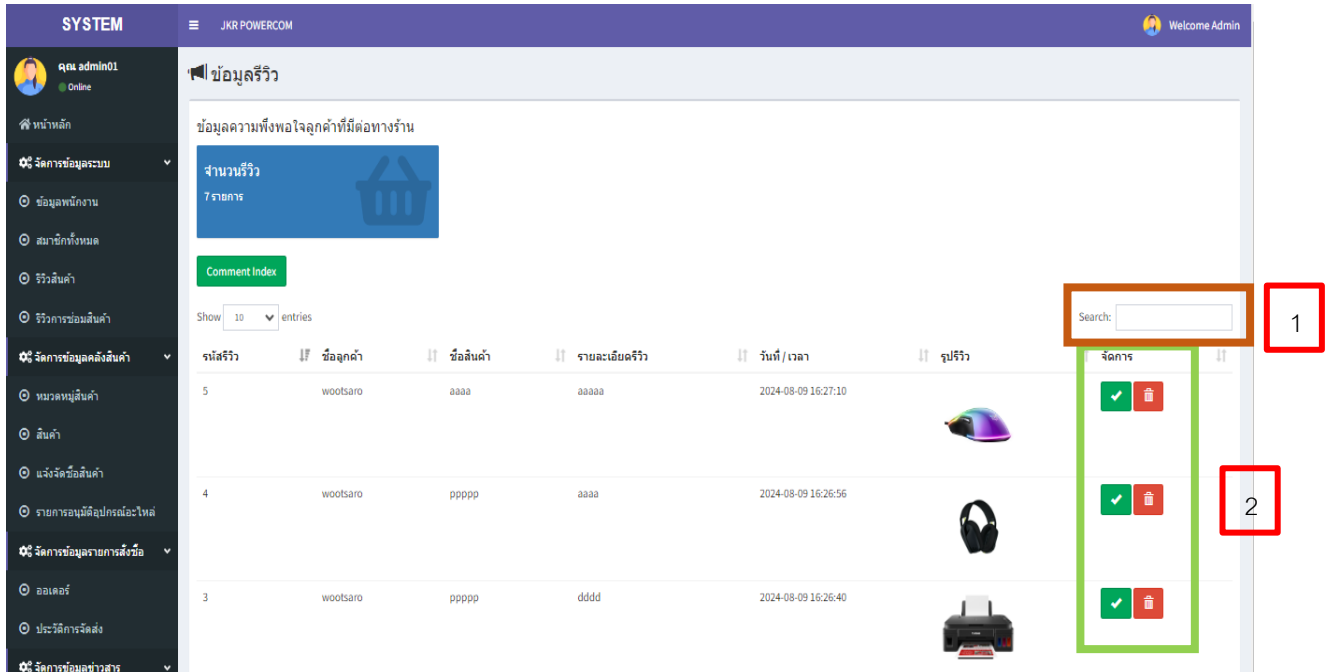
ภาพ ก.17 หน้าจอแสดงข้อมูลลูกค้าสมาชิก

หมายเลข 1 ปุ่มเพิ่มข้อมูลลูกค้าสมาชิก

หมายเลข 2 เปลี่ยนรหัสผ่านลูกค้าสมาชิก

หมายเลข 3 ปุ่มแก้ไขข้อมูลลูกค้าสมาชิกและปุ่มลบข้อมูลลูกค้าสมาชิก

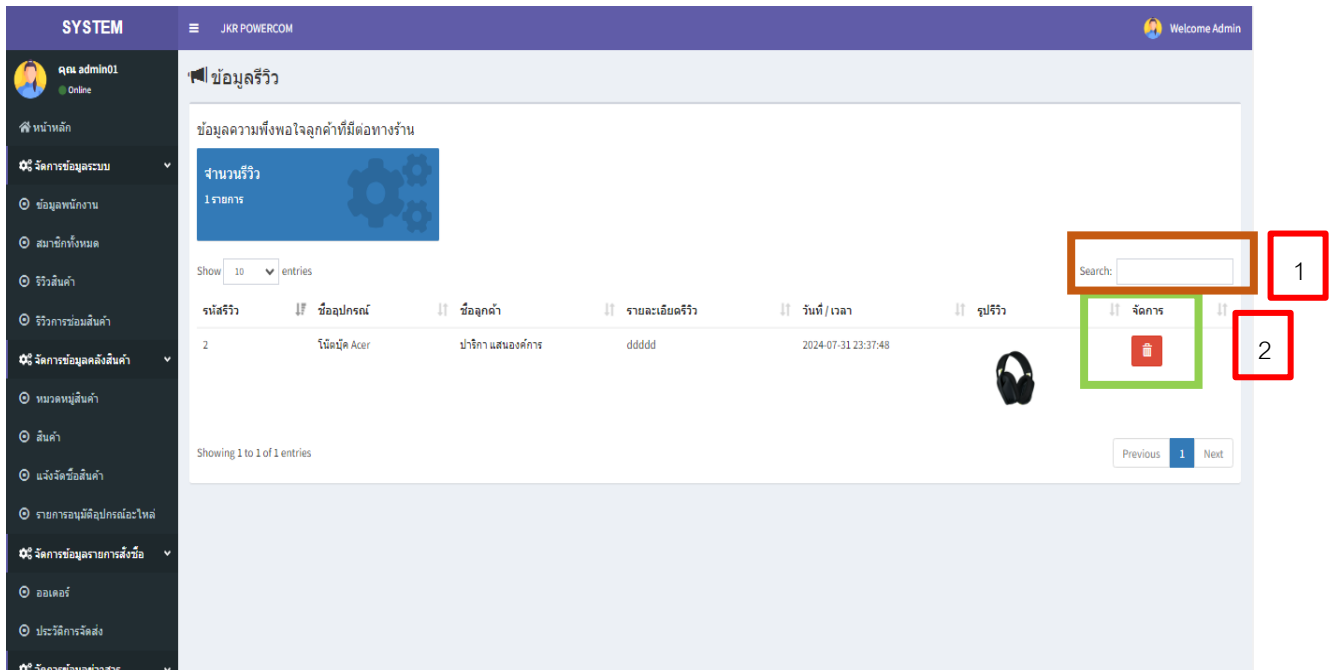
หมายเลข 4 ค้นหาข้อมูลสมาชิก



ภาพ ก.18 หน้าจอแสดงข้อมูลรีวิวสินค้า

หมายเลข 1 ค้นหาข้อมูลรีวิวสินค้า

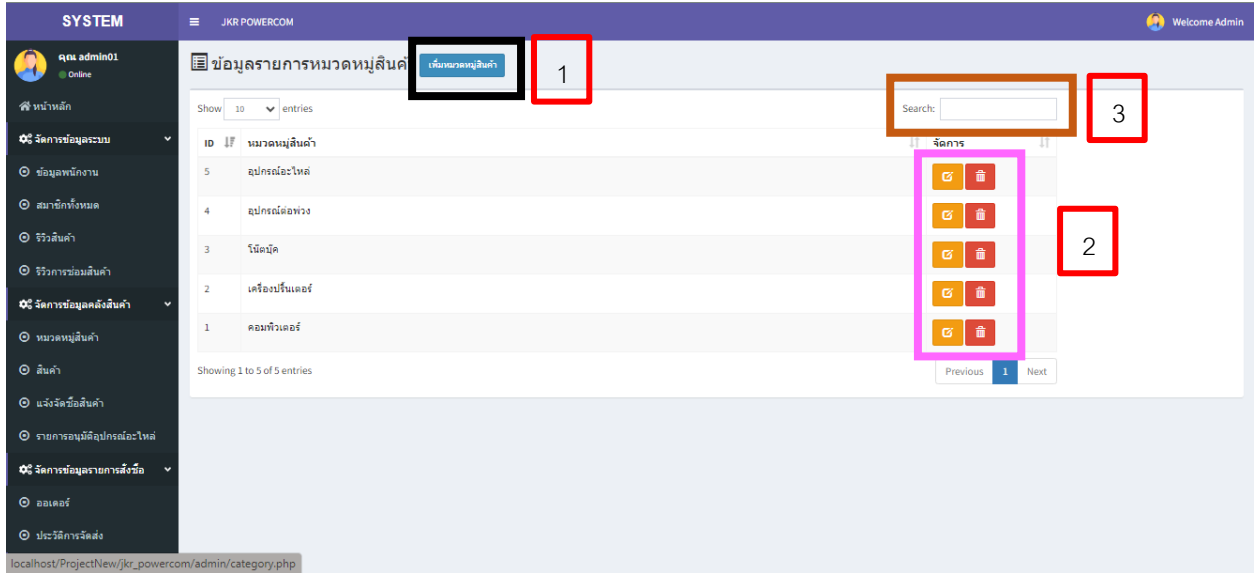
หมายเลข 2 กรองข้อมูลรีวิวแสดงหน้าเว็บไซต์



ภาพ ก.19 หน้าจอแสดงข้อมูลรีวิวซ่อมสินค้า

หมายเลข 1 ค้นหาข้อมูลรีวิวซ่อมสินค้า

หมายเลข 2 ลบการรีวิวซ่อมสินค้า

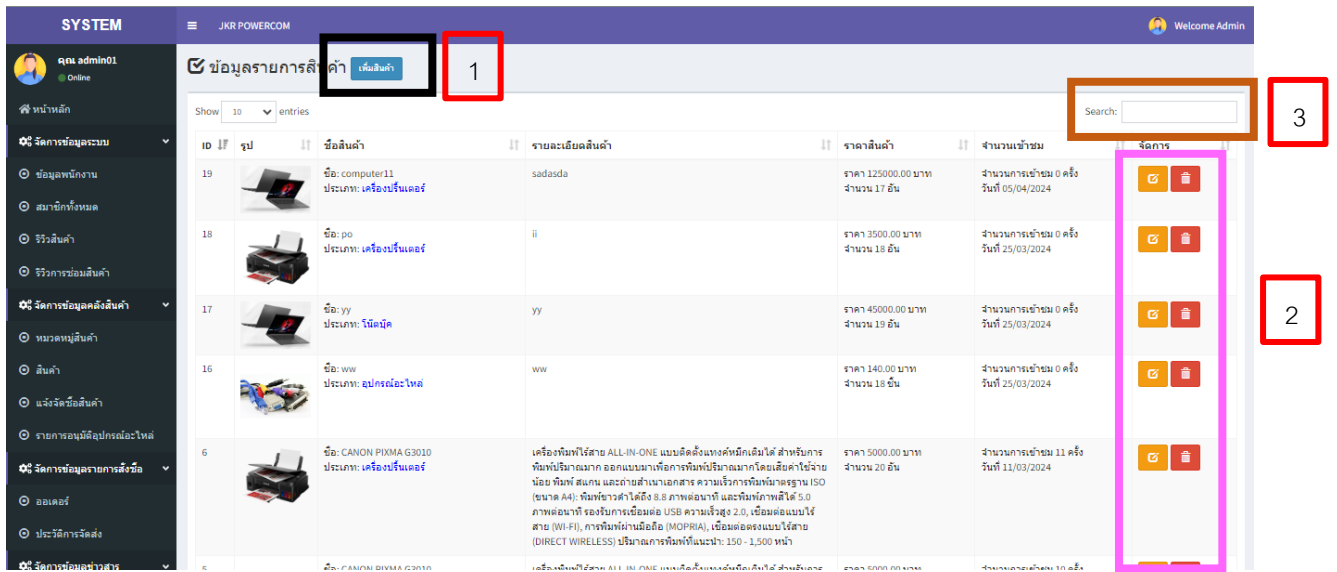


ภาพ ก.20 หน้าจอแสดงข้อมูลหมวดหมู่สินค้า

หมายเลข 1 ปุ่มเพิ่มข้อมูลหมวดหมู่สินค้า

หมายเลข 2 ปุ่มแก้ไขและปุ่มลบข้อมูลหมวดหมู่สินค้า

หมายเลข 3 ค้นหาข้อมูลหมวดหมู่สินค้า

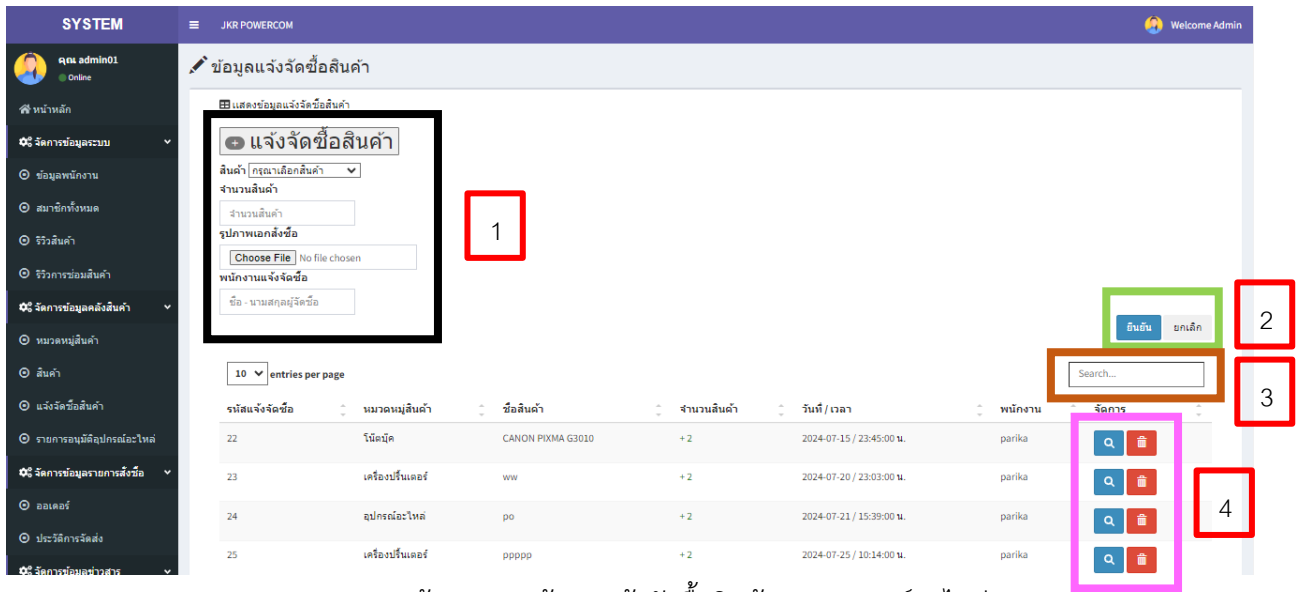


ภาพ ก.21 หน้าจอแสดงข้อมูลสินค้า

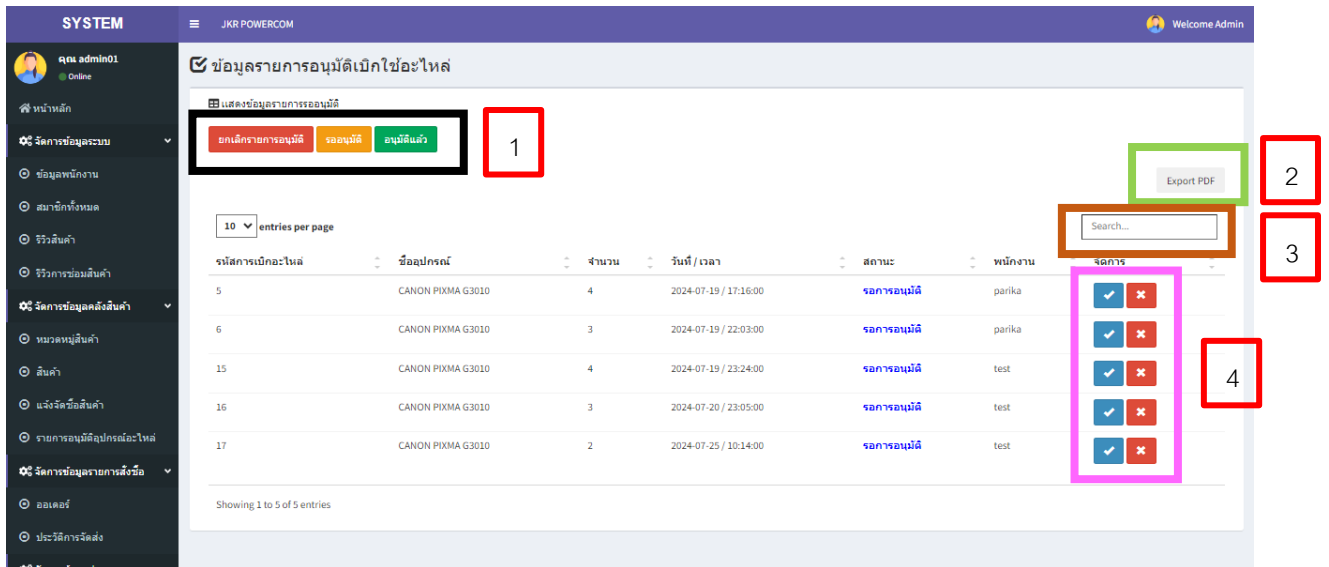
หมายเลข 1 ปุ่มเพิ่มข้อมูลสินค้า

หมายเลข 2 ปุ่มแก้ไขและปุ่มลบข้อมูลสินค้า

หมายเลข 3 ค้นหาข้อมูลสินค้า



ภาพ ก.22 หน้าจอแสดงข้อมูลแจ้งจัดซื้อสินค้าและอุปกรณ์อะไหล่
 หมายเลข 1 กรอกข้อมูลแจ้งจัดซื้อสินค้าและอุปกรณ์อะไหล่
 หมายเลข 2 ปุ่มยืนยันและยกเลิกการแจ้งจัดซื้อ
 หมายเลข 3 ค้นหาข้อมูลรายการแจ้งจัดซื้อ
 หมายเลข 4 ปุ่มดูใบเสร็จการแจ้งจัดซื้อและลบข้อมูลแจ้งจัดซื้อ



ภาพ ก.23 หน้าจอแสดงข้อมูลรายการเบิกใช้อุปกรณ์อะไหล่
 หมายเลข 1 สถานะการเบิกใช้อุปกรณ์อะไหล่
 หมายเลข 2 พิมพ์รายการเบิกใช้อุปกรณ์อะไหล่
 หมายเลข 3 ค้นหาข้อมูลรายการเบิกใช้
 หมายเลข 4 ปุ่มอนุมัติรายการและไม่อนุมัติรายการ

เลขที่ใบสั่งซื้อ	ชื่อลูกค้า	ที่อยู่จัดส่งสินค้า	เบอร์โทรศัพท์	ราคารวมสุทธิ	วันที่สั่งซื้อ	สถานะการสั่งซื้อ	รายละเอียด	ยกเลิกการสั่งซื้อ
0000000036	sddd	ddd	5555	5000.00	2024-07-23 16:37:07	ยังไม่ได้ชำระเงิน	รายละเอียด	ลบ
0000000038	บริษัท	34/2	093153492	7000.00	2024-07-23 16:37:52	ยังไม่ได้ชำระเงิน	รายละเอียด	ลบ
0000000039	member	สำนักงาน	074125896	3500.00	2024-07-23 16:38:15	ยังไม่ได้ชำระเงิน	รายละเอียด	ลบ
0000000040	member	ถนน	074125896	5000.00	2024-07-23 16:38:29	ยังไม่ได้ชำระเงิน	รายละเอียด	ลบ
0000000041	member	สำนักงาน	074125896	5000.00	2024-07-23 16:38:43	ยังไม่ได้ชำระเงิน	รายละเอียด	ลบ
0000000044	wootsaro	เชียงใหม่	020135467	140.00	2024-07-23 16:29:32	ยังไม่ได้ชำระเงิน	รายละเอียด	ลบ
0000000045	wootsaro	เชียงใหม่	020135467	5000.00	2024-07-23 16:26:48	ยังไม่ได้ชำระเงิน	รายละเอียด	ลบ
0000000046	บริษัท แสงองค์การ	34/2 ม. 7 ต.นาแก้ว อ.เกาะคา จ.ลำปาง 52130	093153492	0.00	2024-07-24 23:11:23	ยังไม่ได้ชำระเงิน	รายละเอียด	ลบ

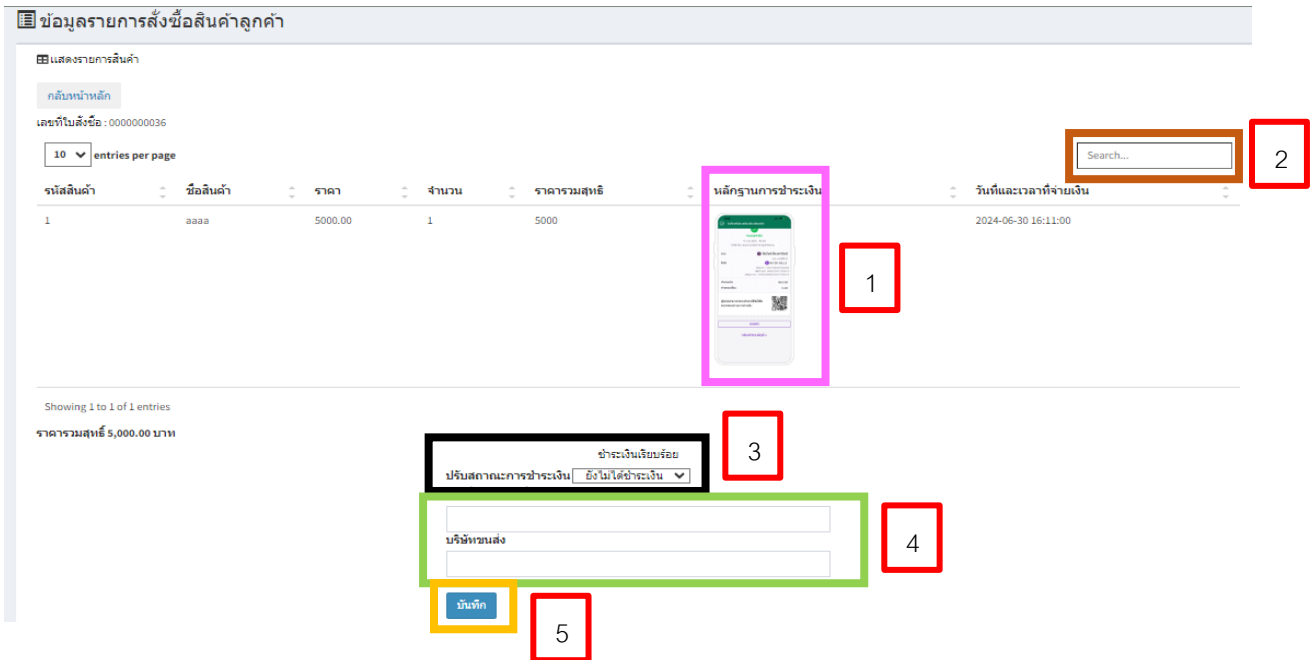
ภาพ ก.24 หน้าจอแสดงข้อมูลคำสั่งซื้อสินค้าของลูกค้า

หมายเลข 1 สถานะคำสั่งซื้อสินค้าของลูกค้า

หมายเลข 2 ค้นหาข้อมูลคำสั่งซื้อสินค้าของลูกค้า

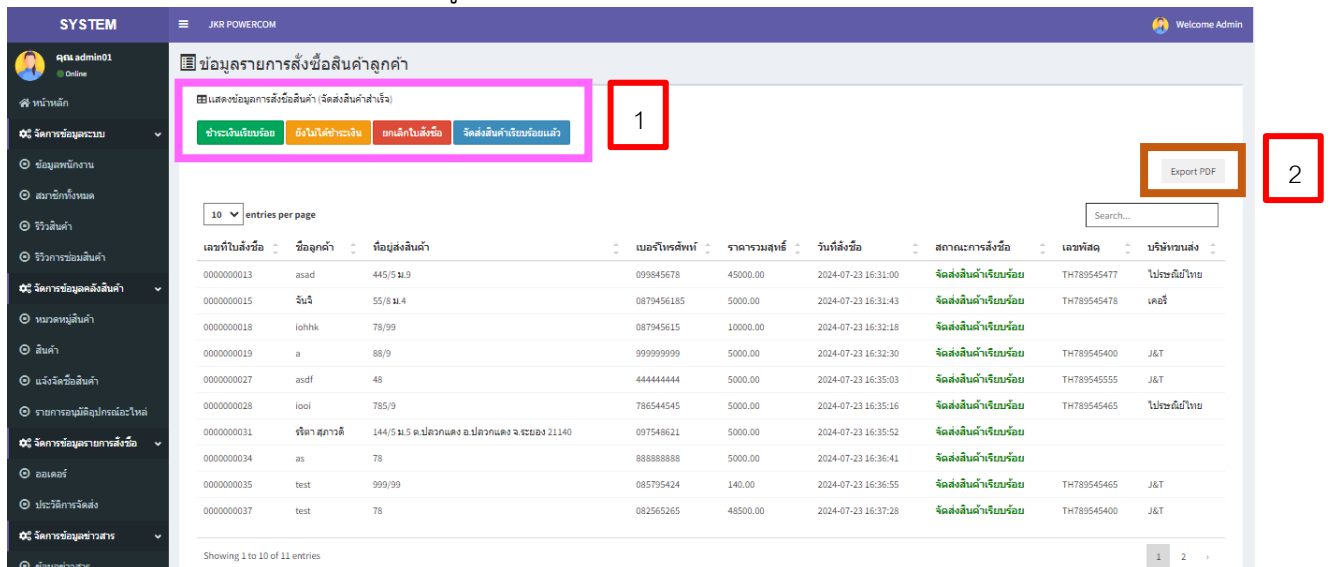
หมายเลข 3 ปุ่มแสดงรายละเอียดคำสั่งซื้อ

หมายเลข 4 ปุ่มยกเลิกรายการสั่งซื้อ



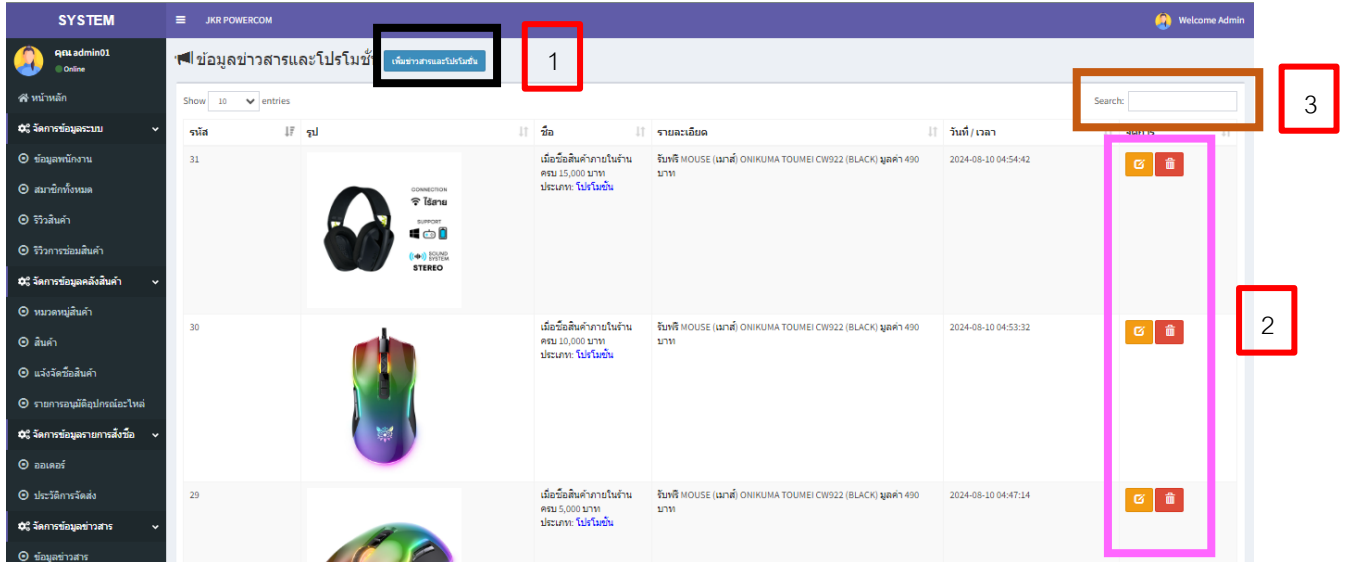
ภาพ ก.25 หน้าจอแสดงรายละเอียดคำสั่งซื้อสินค้าของลูกค้า

- หมายเลข 1 แสดงสลิปการชำระเงินของลูกค้า
- หมายเลข 2 ค้นหาข้อมูลรายการคำสั่งซื้อสินค้าของลูกค้า
- หมายเลข 3 ปรับสถานะการชำระเงินของลูกค้า
- หมายเลข 4 กรอกรายละเอียดการจัดส่งสินค้า
- หมายเลข 5 บันทึกข้อมูลการปรับสถานะ



ภาพ ก.26 หน้าจอแสดงประวัติการจัดส่งสินค้า

- หมายเลข 1 สถานะคำสั่งซื้อสินค้าของลูกค้า
- หมายเลข 2 พิมพ์รายการจัดส่งสินค้าทั้งหมด

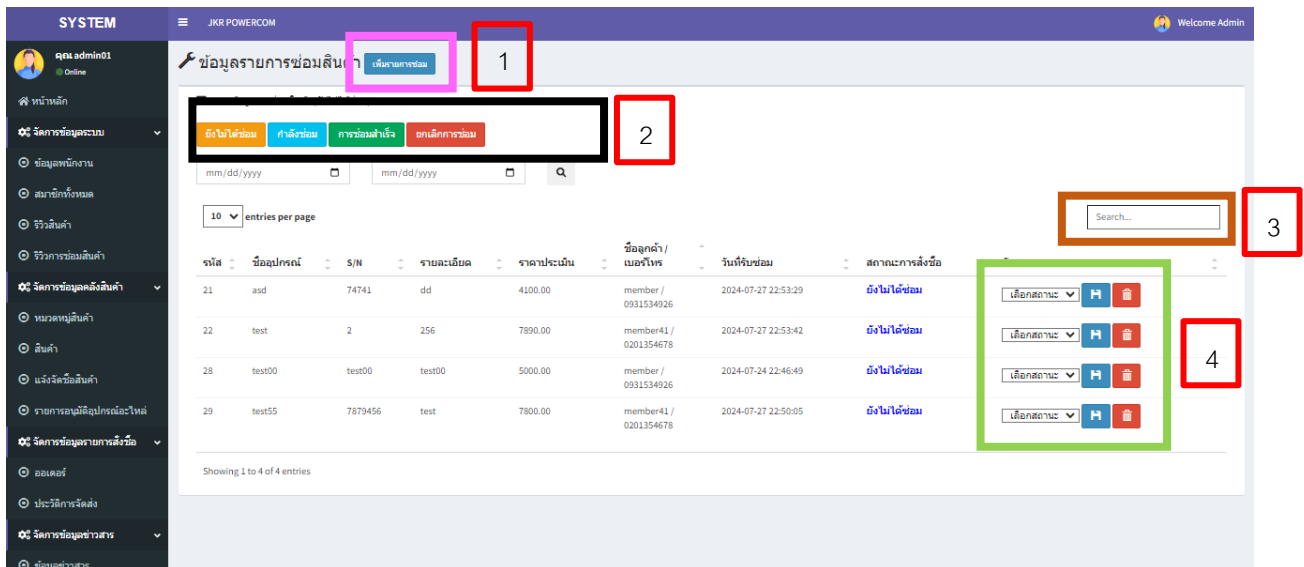


ภาพ ก.27 หน้าจอแสดงข้อมูลข่าวสารและโปรโมชั่น

หมายเลข 1 ปุ่มเพิ่มข้อมูลข่าวสารและโปรโมชั่น

หมายเลข 2 ปุ่มแก้ไขและปุ่มลบข้อมูลข่าวสารและโปรโมชั่น

หมายเลข 3 ค้นหาข้อมูลข่าวสารและโปรโมชั่น



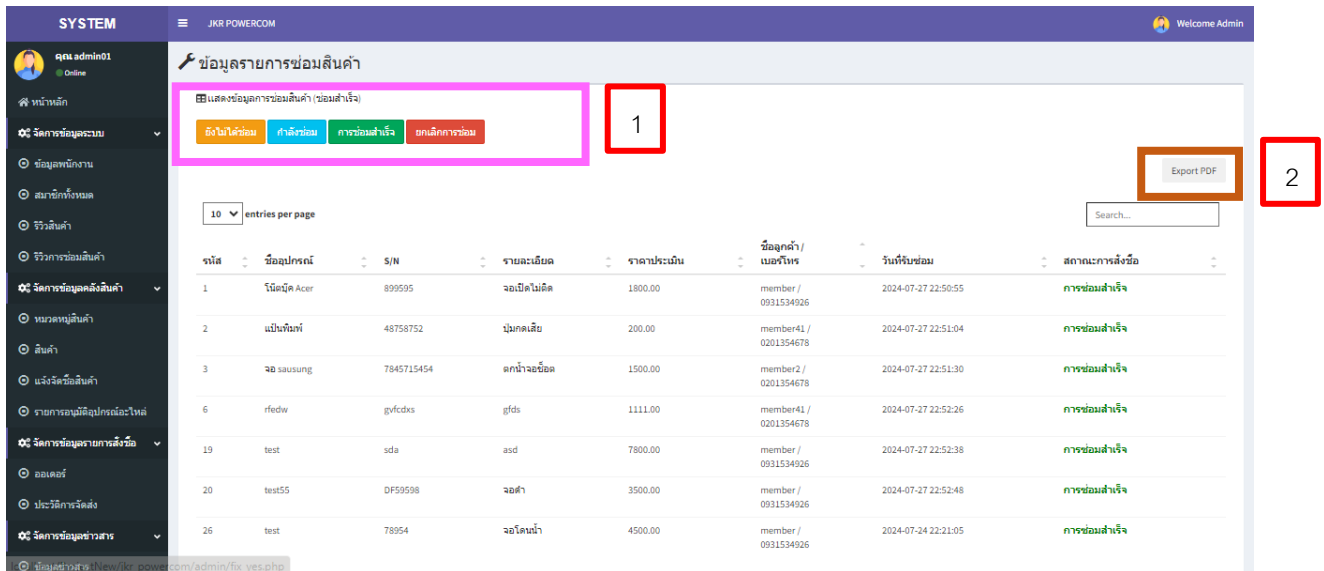
ภาพ ก.28 หน้าจอแสดงข้อมูลรายการช้อปปิ้ง

หมายเลข 1 ปุ่มเพิ่มข้อมูลรายการช้อปปิ้ง

หมายเลข 2 สถานะการรายการช้อปปิ้ง

หมายเลข 3 ค้นหาข้อมูลรายการช้อปปิ้ง

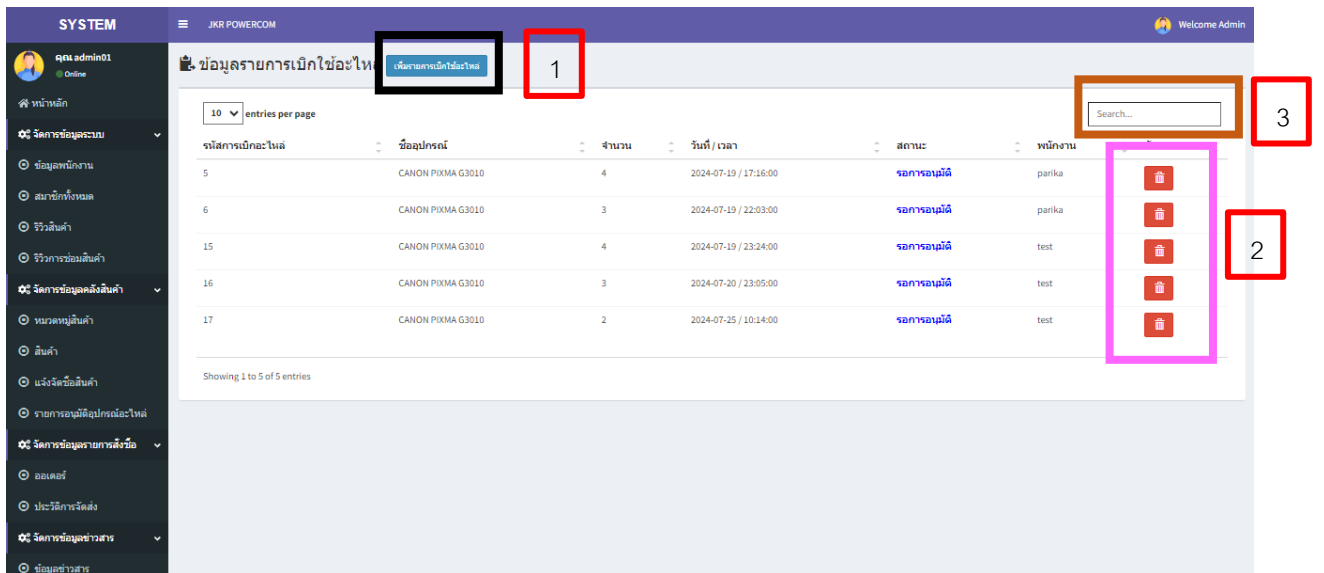
หมายเลข 4 ปุ่มปรับสถานะการช้อปปิ้งที่กติกและลบรายการช้อปปิ้ง



ภาพ ก.29 หน้าจอแสดงประวัติการจัดส่งสินค้า

หมายเลข 1 สถานะการจัดส่งสินค้า

หมายเลข 2 พิมพ์รายการจัดส่งสินค้าทั้งหมด



ภาพ ก.30 หน้าจอแสดงข้อมูลรายการเบิกใช้อุปกรณ์อะไหล่

หมายเลข 1 ปุ่มเพิ่มข้อมูลรายการเบิกใช้อุปกรณ์อะไหล่

หมายเลข 2 ปุ่มลบข้อมูลรายการเบิกใช้อุปกรณ์อะไหล่

หมายเลข 3 ค้นหาข้อมูลรายการเบิกใช้อุปกรณ์อะไหล่

SYSTEM JKR POWERCOM Welcome Admin

คุณ admin01 Online

หน้าหลัก

จัดการข้อมูลระบบ

- ข้อมูลพนักงาน
- สมาชิกทั้งหมด
- วีวีนค่า
- วีวการอนุมัติสินค้า

จัดการข้อมูลคลังสินค้า

- หมวดหมู่สินค้า
- สินค้า
- แจ้งจัดซื้อสินค้า
- รายการอนุมัติอุปกรณ์อะไหล่

จัดการข้อมูลรายการสั่งซื้อ

- ออเดอร์
- ประวัติการจัดส่ง

จัดการข้อมูลข่าวสาร

- ข้อมูลข่าวสาร

ข้อมูลรายการอนุมัติเบิกใช้อะไหล่

แสดงข้อมูลเอกสารอนุมัติ

ยกเลิกรายการอนุมัติ อนุมัติแล้ว

1

Export PDF

2

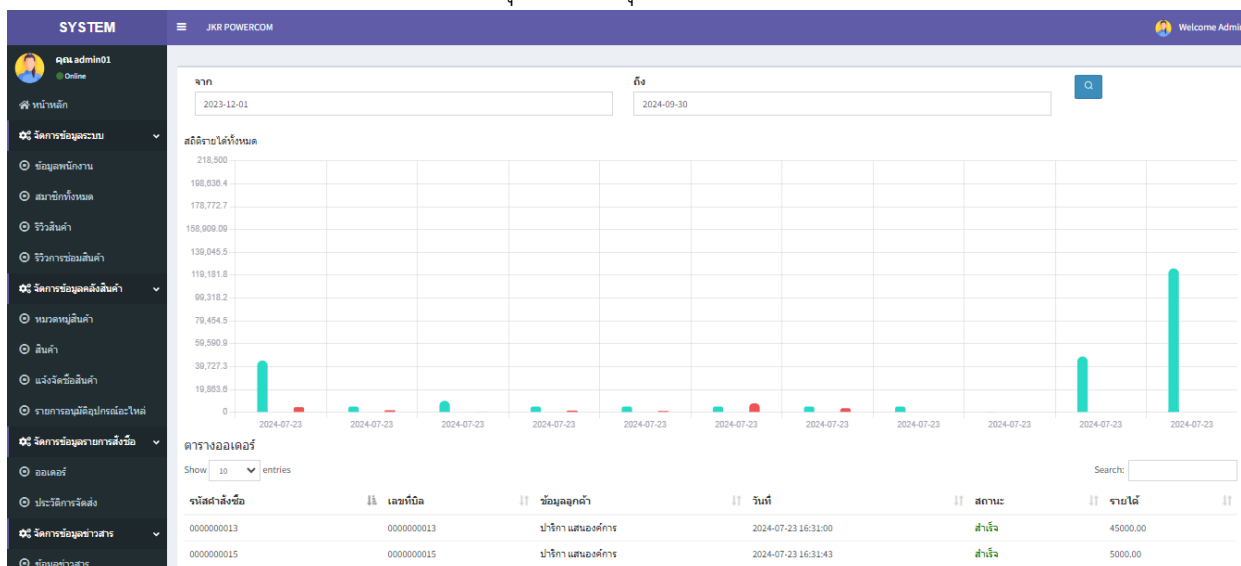
10 entries per page

Search...

รหัสการเบิกอะไหล่	ชื่ออุปกรณ์	จำนวน	วันที่ / เวลา	สถานะ	พนักงาน
2	CANON PIXMA G3010	1	0000-00-00 / 00:20:24	ยกเลิกรายการ	parika
3	CANON PIXMA G3010	1	2024-07-19 / 00:20:24	ยกเลิกรายการ	parika
7	CANON PIXMA G3010	1	2024-07-19 / 22:22:00	ยกเลิกรายการ	parika
8	CANON PIXMA G3010	1	2024-07-19 / 22:22:00	ยกเลิกรายการ	parika
9	CANON PIXMA G3010	1	2024-07-19 / 22:24:00	ยกเลิกรายการ	parika
11	CANON PIXMA G3010	1	2024-07-19 / 23:00:00	ยกเลิกรายการ	parika
12	CANON PIXMA G3010	2	2024-07-19 / 23:04:00	ยกเลิกรายการ	parika
14	CANON PIXMA G3010	1	2024-07-19 / 23:08:00	ยกเลิกรายการ	parika

Showing 1 to 8 of 8 entries

ภาพ ก.31 หน้าจอแสดงผลการอนุมัติเบิกใช้อุปกรณ์อะไหล่
 หมายเลข 1 สถานะการอนุมัติเบิกใช้อุปกรณ์อะไหล่
 หมายเลข 2 พิมพ์รายการอนุมัติเบิกใช้อุปกรณ์อะไหล่



ภาพ ก.32 หน้าจอแสดงสรุปรายได้ของร้าน